

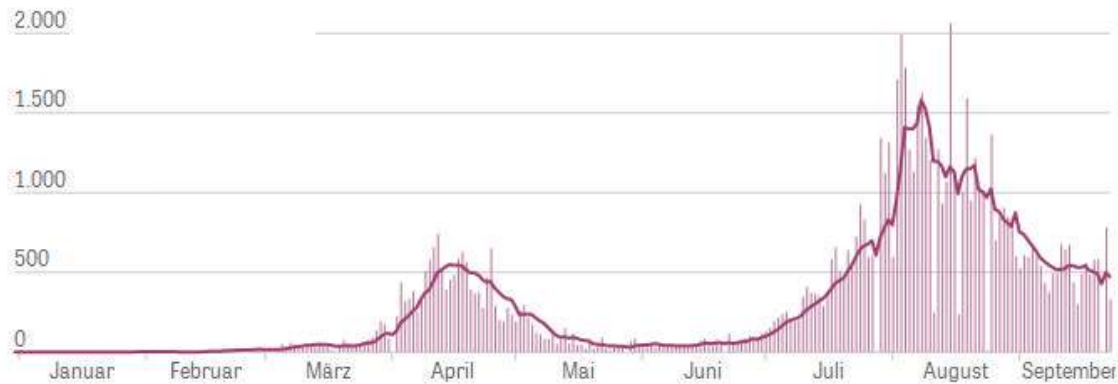
日本、ドイツ、フランスのコロナ新規感染者数の推移（出典：DIE ZEIT 2020年9月23日）

2020年9月23日までの推移を示す

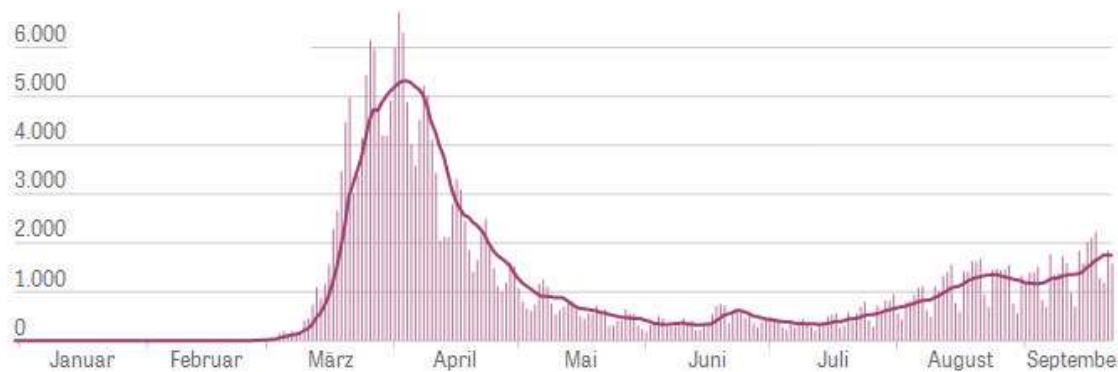
タテ軸：新規感染者数

望月浩二

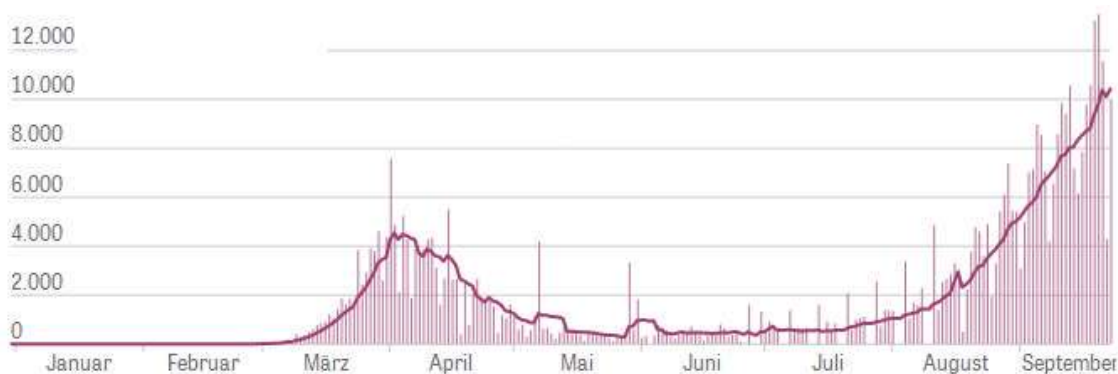
1) 日本



2) ドイツ



3) フランス



望月コメント

日本は人口あたりのPCR検査の数がウガンダ並みの世界158位と非常に少ないので、縦軸の新規感染者の数は実際の値よりもはるかに小さいと考えられる。人口あたりのPCR検査の数の出典：<https://www.worldometers.info/coronavirus/#countries>

このグラフによると日本では明らかに感染の「第二波」が起きているのに対して、ドイツではそれが起きていない。

ドイツは最大限のPCR検査を実行し、新規感染者をできるだけ確実に把握し、自覚症状のない感染者による感染をも未然に防ぐように対策を採っている。ドイツで「第二波」が起きていないのは、その成果と考えられる。